ALLMÄNNA ANVISNINGAR FÖR ALLA STEGAR

Arbeta inte länge åt gången på stegen utan regelbundna pauser (trötthet är alltid en riskfaktor).

Se till att stegen är korrekt fäst och placerad som last, så att den inte orsakar risksituationer eller olyckshändelser, när du har den i ett fordon.

Se till att stegen är lämplig för uppgiften.

Ta bort alla föroreningar från stegen, t.ex. våt målarfärg, lera, olja och snö.

Använd inte stegen utomhus, om det är dåliga väderleksförhållanden, t.ex. hård vind.

Vid professionell användning bör landets lagstiftning samt risker alltid beaktas vid användning av stegen.

Se till när du placerar stegen att det inte kan bli sammanstötningar t.ex. med fotgängare, fordon eller dörrar.

Lås dörrarna (inte nödutgångarna) i det område där du ska arbeta samt fönstren om det är möjligt.

Gör inga ändringar på stegen.

Rör inte på stegen, när någon står på den.

Använd endast rätt sida av stegpinnarna när du klättrar uppför stegen.

Förvara stegen korrekt så att den inte blir skadad. När du förvarar den korrekt och skyddar den till exempel mot fukt håller den längre.

Stegens profiler, fotplattor, stegpinnar och låsmekanismer får inte utsättas för slag. Skador som orsakats av slag kan försvaga stegens konstruktion och medföra en säkerhetsrisk.

Förvara stegen korrekt så att den inte blir skadad. Skyddad mot fukt håller stegen längre.

Var försiktig när du klättrar uppför stegen.

Beakta att det också är farligt att falla ner från en låg höjd.

Läs bruksanvisningen.

Använd aldrig skadade stegar.

Kolla genast när du har köpt en stege att den är hel och fungerar felfritt. Kolla också visuellt före varje användning att stegen är hel och riskfri.

Maximal belastning 150 kg. Kom ihåg att maximal belastning betyder statisk vikt.

Använd aldrig stegen på sluttande, ojämnt eller mjukt underlag.

Sträck dig inte på stegen.

Ställ inte stegen på halt underlag. Exempel på halt underlag: ett vått och / eller oljat golv, frusen mark eller glänsande ytor.

Endast en person åt gången får klättra upp på stegen.

Klättra alltid upp och ner med ansiktet mot stegen.

Håll alltid ordentligt fast vid stegen när du klättrar upp och ner. Håll också fast vid stegen medan du arbetar. Ifall detta inte är möjligt bör andra säkerhetsåtgärder vidtas (t.ex. säkerhetsselar).

SUOMI-TIKAS

ALLMÄNNA ANVISNINGAR FÖR ALLA STEGAR

Flytta aldrig din tyngdpunkt från stegen. Ett exempel på detta är krävande borrning.

Klättra aldrig uppför stegen med en tung eller svårhanterlig börda.

Ha alltid kraftiga, välsittande skor på fötterna när du klättrar upp på stegen.

Använd stegen endast när ditt hälsotillstånd tillåter det.
Vissa sjukdomar eller medicineringar kan öka risken för olyckshändelser när man arbetar på en stege.
Klättra aldrig uppför stegen när du har använt droger eller alkohol.



Beakta eventuella risker för elektriska stötar.
Se till att stegen inte kommer i kontakt med t.ex. ledningar eller andra elektriska anordningar.
Använd endast oledande stegar vid spänningsförande elarbete.

Använd inte stegen som bro.

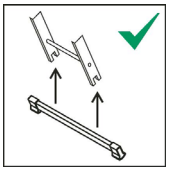

Använd alltid stödbalken, om en sådan har levererats med stegen och / eller stegen har vidstående märke.

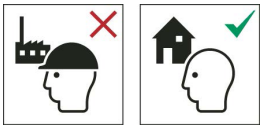

Stegen är endast avsedd för hushållning.

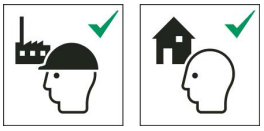

Stegen är avsedd både för hushållning och professionell användning.

(Alla produkter från Suomi-Tikas är av professionell kvalitet)

ANLIGGANDE STEGE

En anliggande stege bör alltid användas i rätt vinkel, dvs. 65-75°

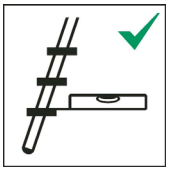

Stegytan på pinnarna i en anliggande stege bör vara uppåt så att stegytan på den kvadratiska pinnen är helt horisontal.

När man går upp på nästa nivå bör stegen överstiga nivån med minst 1 m.

Se alltid till att pilen pekar uppåt när du använder stegen.

Ställ aldrig stegen mot något som inte är stabilt.

Man får inte stå på de tre översta pinnarna i en anliggande stege, de får inte användas.

Man får aldrig ta i övre ändan av stegen för att flytta den.

SUOMI-TIKAS

A-STEGE

Stig inte åt sidan från stegen till en annan nivå.

Öppna stegen helt före användning.

Lås alltid begränsarna ordentligt.

A-stegen får användas som anliggande stege endast ifall detta framgår av bruksanvisningen.

KOMBINATIONSSTEGE



Klättra inte upp på en tredelad kombinationssteges pinnar som överstiger spetsen av kombinationsstegens A-del.



Placera inte en tredelad, på trappor användbar kombinationsstege så att klättringssidan är högre uppe. Klättra endast med ansiktet i samma riktning som trappans lutning.

Använd inte de tre översta pinnarna när du använder kombinationsstegen som anliggande stege.

Använd inte de två översta pinnarna när du använder kombinationsstegen som A-stege.

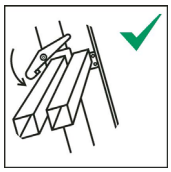

Se till att låsanordningen säkert är ordentligt låst.

PATT-TRAPPAVSATSER

Om produkten har hjul bör dessa vara låsta innan man stiger upp på avsatserna.

Använd inte produkten utomhus om den inte är avsedd för användning utomhus.